

# Diesel-Auswertung

bereitgestellt durch AutoUncle.de

## Informationen zu den bereitgestellten Auswertungen/Grafiken:

Auf den folgenden Seiten wird die wöchentliche Entwicklung der Durchschnittspreise von gebrauchten Dieselfahrzeugen mit EURO 6 und unter EURO 6 dargestellt.

Analysezeitraum: von Kalenderwoche 48 in 2017 bis zur aktuellen Kalenderwoche 22.

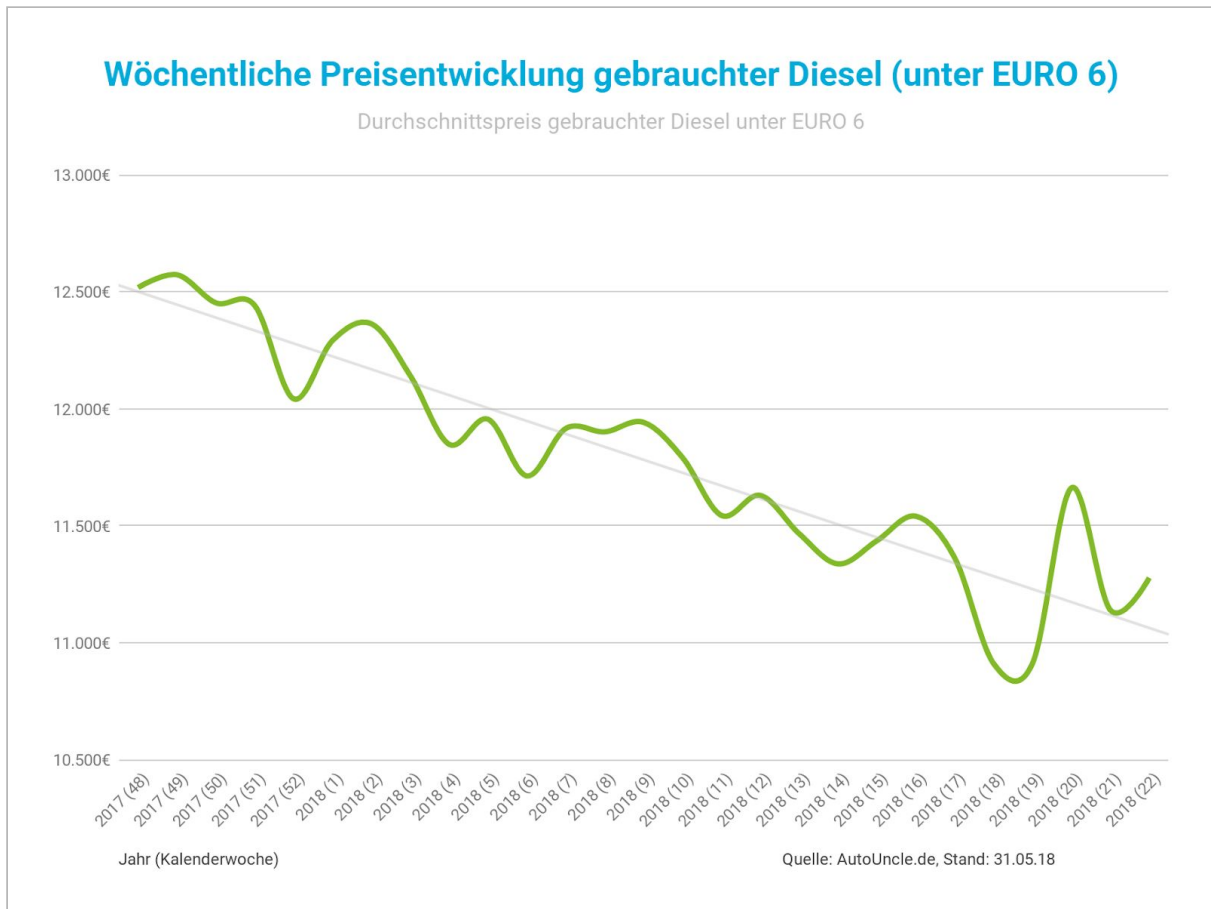
Diese Auswertungen werden auf den folgenden Seiten zur Verfügung gestellt:

1. Wöchentliche Preisentwicklung von Dieselfahrzeugen unter EURO 6  
*angeboten durch Händler und Privatpersonen*
2. Wöchentliche Preisentwicklung von Dieselfahrzeugen unter EURO 6  
*ausschließlich angeboten durch Händler ab 2008*
3. Wöchentliche Preisentwicklung von Dieselfahrzeugen EURO 6  
*ausschließlich angeboten durch Händler ab 2008*

*Alle Daten und Grafiken stehen Ihnen kostenlos und zur freien redaktionellen Verwendung zur Verfügung. Bei Verwendung der Daten erwarten wir lediglich eine Verlinkung aus dem Artikel zu [www.autuncle.de](http://www.autuncle.de)*

## Wöchentliche Preisentwicklung von Dieselfahrzeugen unter EURO 6

Angeboten durch Händler und Privatpersonen

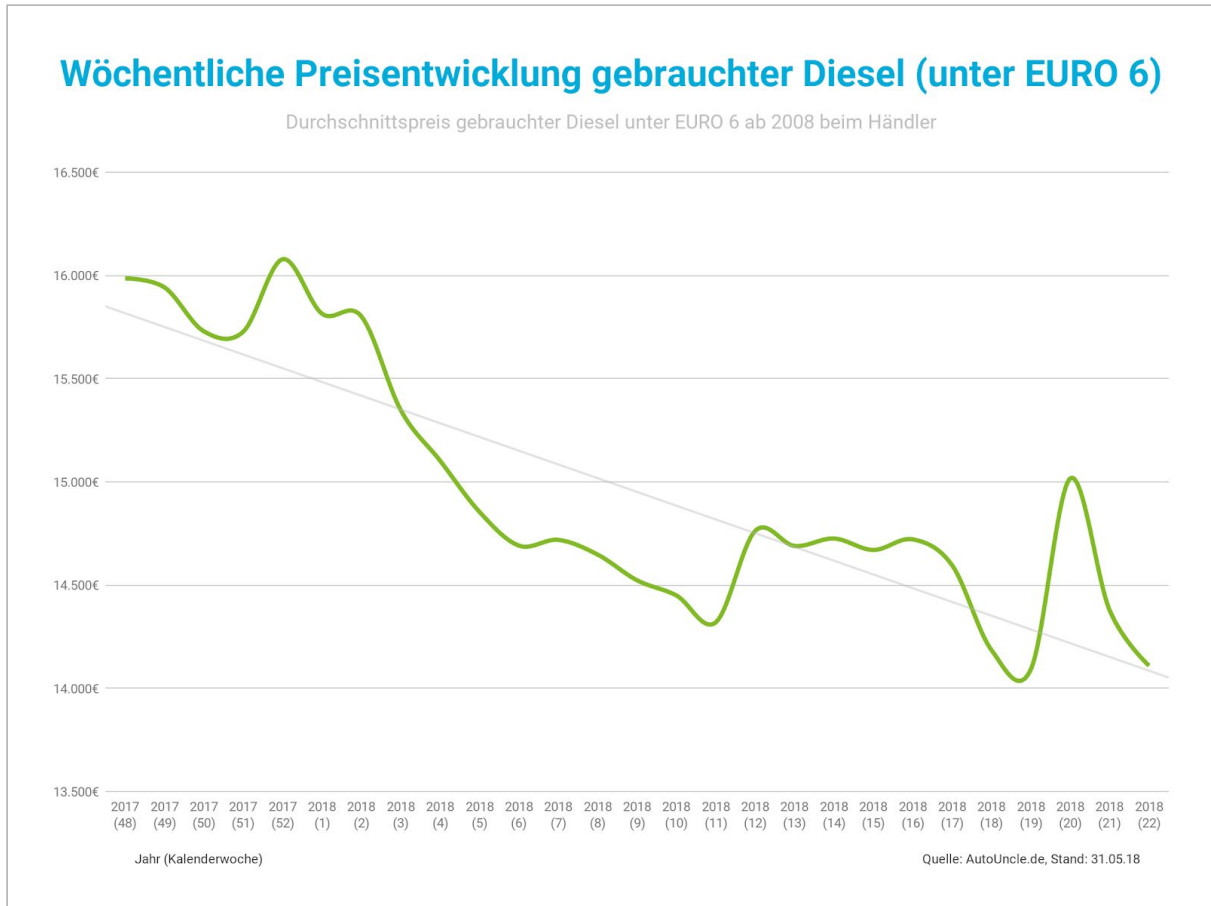


Zeitraum: Jahr (Woche)	Durchschnittspreis Diesel unter EURO 6*
2017 (48)	12.519€
2017 (49)	12.573€
2017 (50)	12.453€
2017 (51)	12.442€
2017 (52)	12.043€
2018 (1)	12.292€
2018 (2)	12.364€
2018 (3)	12.142€
2018 (4)	11.849€
2018 (5)	11.956€
2018 (6)	11.713€
2018 (7)	11.917€
2018 (8)	11.902€
2018 (9)	11.942€
2018 (10)	11.792€
2018 (11)	11.545€
2018 (12)	11.630€
2018 (13)	11.466€
2018 (14)	11.337€
2018 (15)	11.437€
2018 (16)	11.541€
2018 (17)	11.362€
2018 (18)	10.911€
2018 (19)	10.914€
2018 (20)	11.663€
2018 (21)	11.140€
2018 (22)	11.278€

Quelle: AutoUncle.de, Stand: 31.05.2018

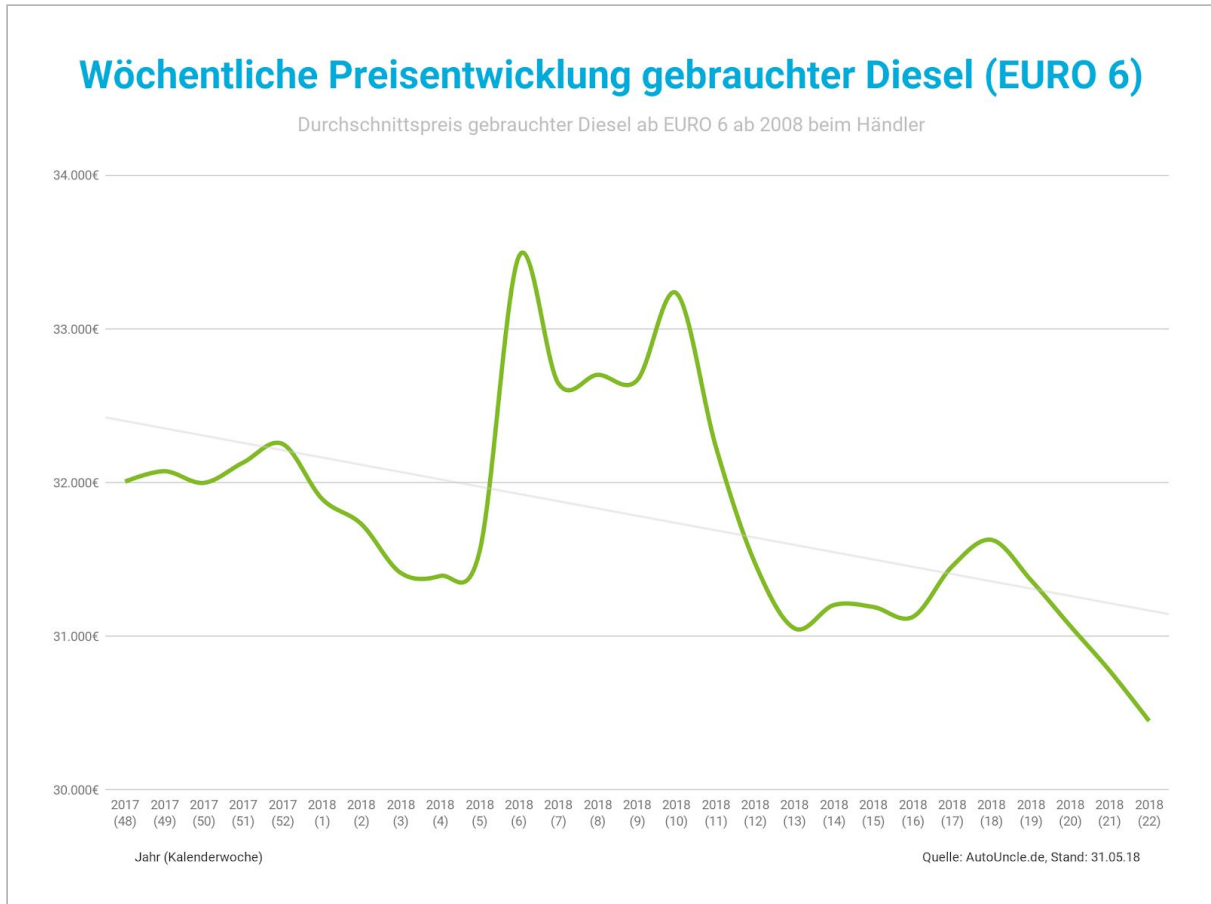
\*Dieselfahrzeuge angeboten durch Händler und Privatpersonen

## Wöchentliche Preisentwicklung von Dieselfahrzeugen unter EURO 6 Angeboten durch Händler ab 2008



## Wöchentliche Preisentwicklung von Dieselfahrzeugen EURO 6

Angeboten durch Händler ab 2008



Zeitraum: Jahr (Woche)	Durchschnittspreis Diesel unter EURO 6*	Durchschnittspreis Diesel ab EURO 6*
2017 (48)	15.986€	32.005€
2017 (49)	15.942€	32.072€
2017 (50)	15.730€	31.997€
2017 (51)	15.728€	32.129€
2017 (52)	16.079€	32.250€
2018 (1)	15.815€	31.893€
2018 (2)	15.802€	31.729€
2018 (3)	15.347€	31.410€
2018 (4)	15.102€	31.391€
2018 (5)	14.854€	31.549€
2018 (6)	14.691€	33.470€
2018 (7)	14.719€	32.645€
2018 (8)	14.648€	32.700€
2018 (9)	14.523€	32.664€
2018 (10)	14.450€	33.231€
2018 (11)	14.320€	32.232€
2018 (12)	14.763€	31.470€
2018 (13)	14.689€	31.049€
2018 (14)	14.726€	31.202€
2018 (15)	14.670€	31.189€
2018 (16)	14.722€	31.124€
2018 (17)	14.596€	31.453€
2018 (18)	14.185€	31.626€
2018 (19)	14.093€	31.364€
2018 (20)	15.017€	31.065€
2018 (21)	14.378€	30.773€
2018 (22)	14.109€	30.447€

Quelle: AutoUncle.de, Stand: 31.05.2018

\*Durchschnittspreis von Dieselfahrzeugen angeboten durch Händler ab 2008